



お燗センサー

のみごろピカリ

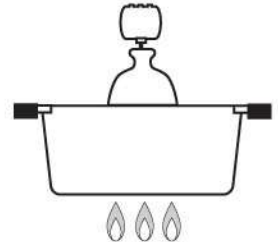
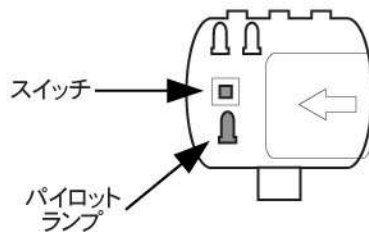
日本酒の飲みごろの温度を光でお知らせします。
赤いLEDが、49℃（上燗）で1個、53℃（熱燗）で2個点灯します。

製造元 **Plumnet**
プラムネット株式会社
〒221-0844 横浜市神奈川区沢渡1-2
菱興高島台第3ビル4階
Phono. 045-312-6016 Fax. 045-312-6077
www.plumnet.jp

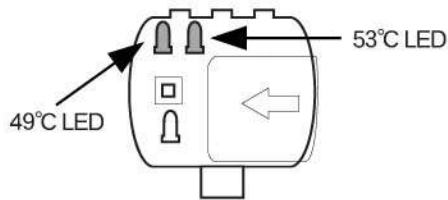


使用方法

1. スイッチを押して電源をONにして下さい。
パイロットランプが点灯します。
2. 徳利等にお酒を入れその後、本製品を入れて下さい。



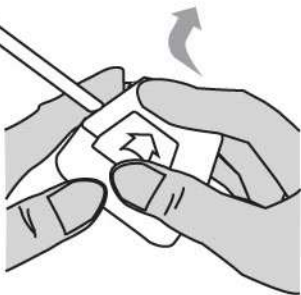
3. 酒の温度が49℃になりますと、赤色のLEDが1個点滅します。
53℃になりますと2個点滅致します。
4. お燗が完了しましたので燗温計を出してスイッチを切して下さい。



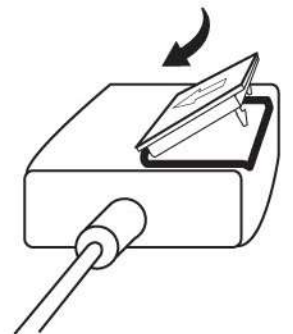
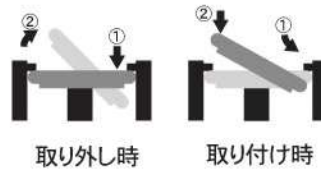
※洗浄は固く絞ったフキンなどで拭いて下さい。

電池の交換方法

1. フタのはみ出している部分を親指で上へ開きます。
2. ボタン電池の右端を押して電池を取り出します。
3. 新しい電池をはめ込みます。
4. 矢印方向に押しながらフタを締めて下さい。



電池の交換時の作業断面図



警告

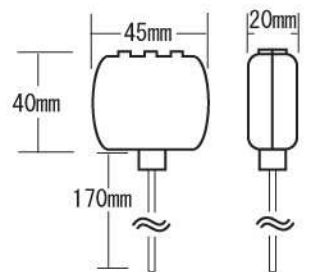
- ・本製品を熱燗以外の目的に使用しないで下さい。
- ・火傷の危険があるのでご注意下さい。
- ・フキンで拭う時には電池のふたは開けないで下さい。

ご使用上の注意

- ・本品は完全防水ではありません。水に濡らすと漏電や故障の原因になりますのでご注意下さい。
- ・本品に衝撃を与えたり、無理な力を与えないでください。
- ・100℃以上の液体に使用しますと、内部センサーが故障しますのでご注意下さい。

仕様

作動温度	49℃(上燗) 53℃(熱燗) ※センサー先端の温度です
重量	約30グラム(電池含む)
本体材質	ポリカーボネート
使用温度範囲	100℃以下
電源	リチウム電池 (CR2032)
電池寿命	スイッチONで100時間



※寸法は概略値です